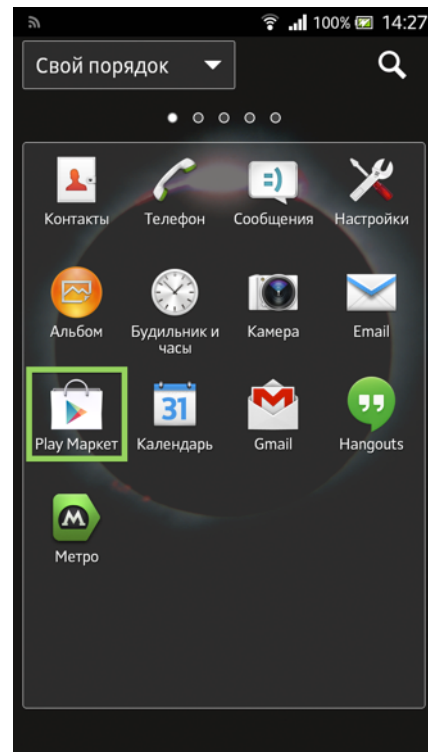
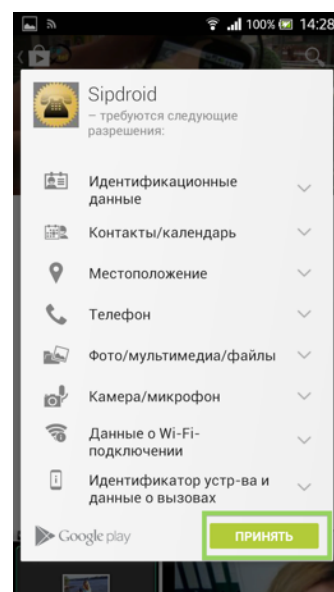
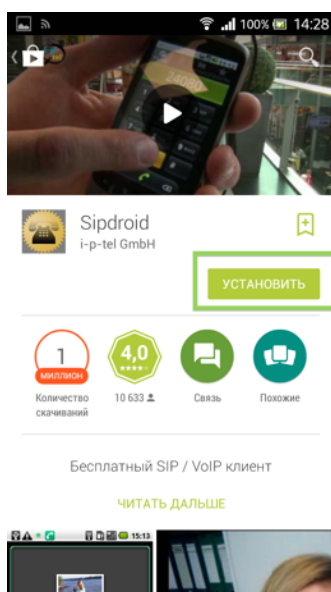
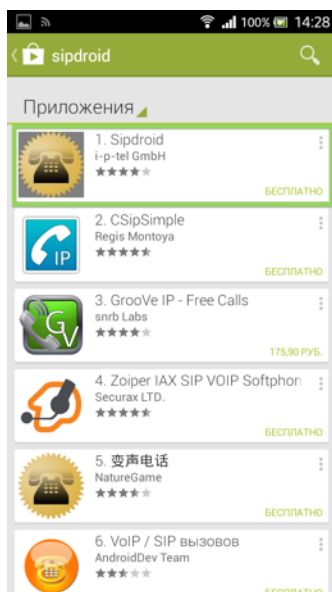
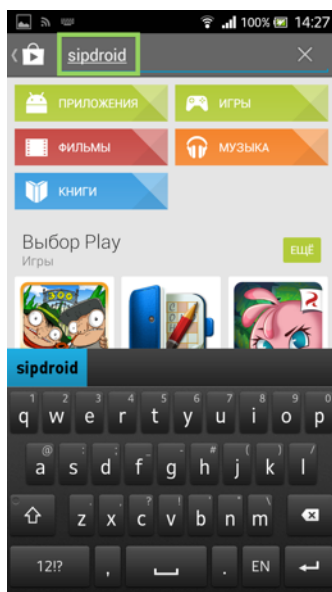


# Инструкция по настройке sipdroid устройства для пользования услугой “Городской телефон”

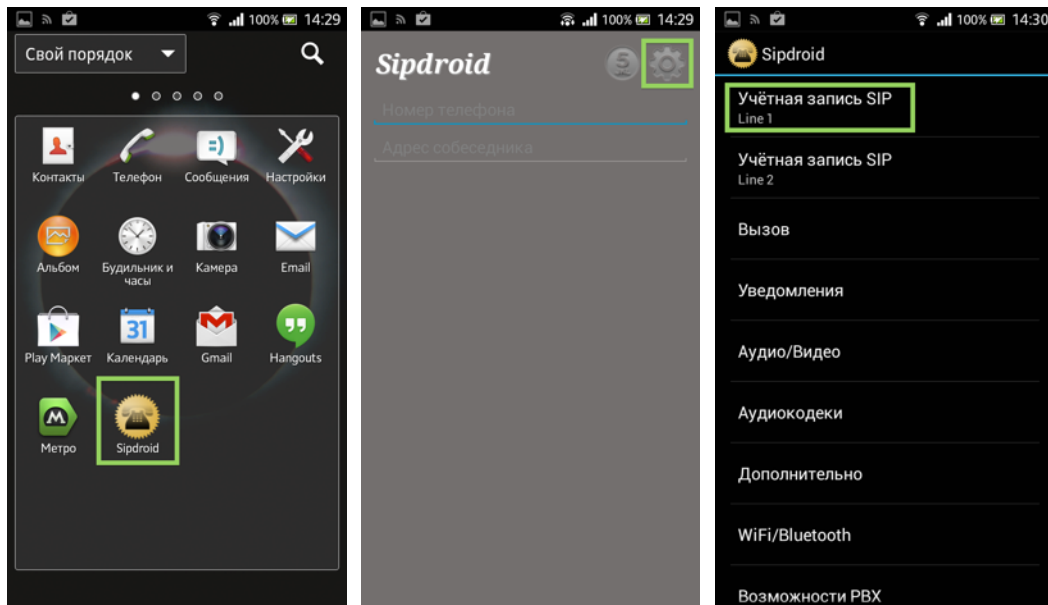
1. Откройте приложение “Play Маркет”



2. В строке поиска введите “sipdroid”, найдите приложение и установите его.



**3.** Запустите приложение и войдите в настройки учетной записи



**4.** Заполните поля:

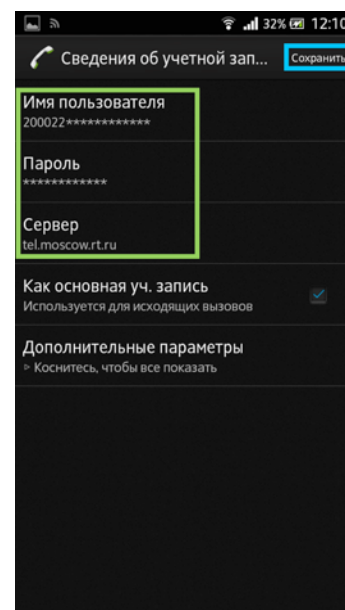
Имя пользователя: это SIP Login, который можно посмотреть в личном кабинете\*

Пароль: это SIP Password, который можно посмотреть в личном кабинете\*

Сервер: SIP-сервер, указанный в личном кабинете\*.

\*данные для заполнения доступны на странице <https://my.onlime.ru/phone/> в разделе «Самостоятельное подключение оборудования»

Нажмите “сохранить”



## 5. Настройка закончена.

Сделать вызов можно с помощью номеронабирателя.

